

POHLED-PROTIHLUKOVÁ STĚNA M 1:100

PROTIHLUKOVÁ STĚNA VÝŠKY 3,0 (dl=32m)

NAPOJENÍ NA STÁVAJÍCÍ STĚNU

UPRAVENÝ TERÉN U SILNICE

KÓTY ST

ÚROVEŇ ZÁKLADU KÓTY

KÓTY ÚNOSNÉHO TERÉNU PRO ZALOŽENÍ

srovnávací rovina 578,00

ŘEZ B-B M 1:100

PŮDORYS PROTIHLUKOVÉ STĚNY M 1:25

OC. I 8.16

DŘ. FOŠNA TL.60mm

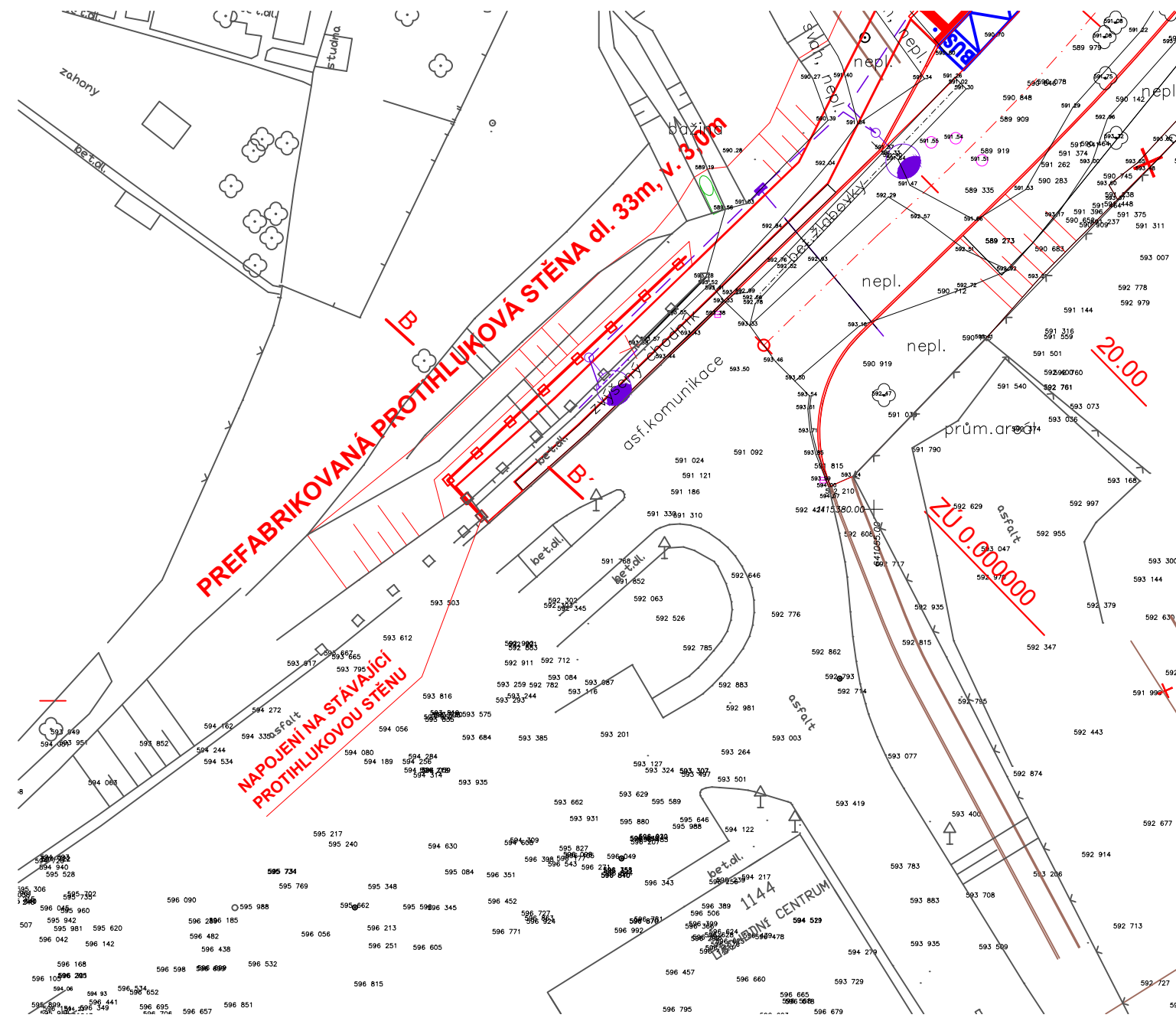
DŘ. ZARAŽKA


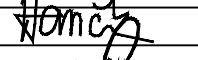

4,0

KOTVENÍ SLOUPU

NAPOJENÍ V ROHU

M 1:500



vedoucí projektant	Ing. Kotlán	 	 PROFI Jihlava, spol. s r.o., Pod Příkopem 6, 586 01 Jihlava IČ: 507 578 151, www.profi-j.cz
zodp. projektant	Ing. Kotlán		
vypracoval /CAD	Hančík		
kontroloval	Ing. Sedláček		
investor: Město Žďár nad Sázavou		formát 5xA4	
akce		datum 11/2021	
Místní komunikace Jamská - Nákupní park, Žďár nad Sázavou		stupeň RDS	
		zak.č. 2018-000130	
		paré č.	
obsah		měřítka	č. výkresu
PROTIHLUKOVÁ STĚNA POHLED, ŘEZ		1 : 25; 100; 500	201.2